



总览页面

学科洞察

产品矩阵

销售分析

学员画像

# 数据总览Overview

Asia/Hangzhou UTC+8

科目

订单状态

省份

日期

交易金额(万)

755.39

-46.2%

退款金额(万)

36.07

52.0%

订单数量

10779

-80.4%

学员数量 8257 -77.9%

6393 -80.2% 1864 -63.7%  
新学员报名 老学员复购

实收(万) 719.32 -47.9%

414.72 -48.0% 304.60 -47.7%  
打包课实收 普通课实收

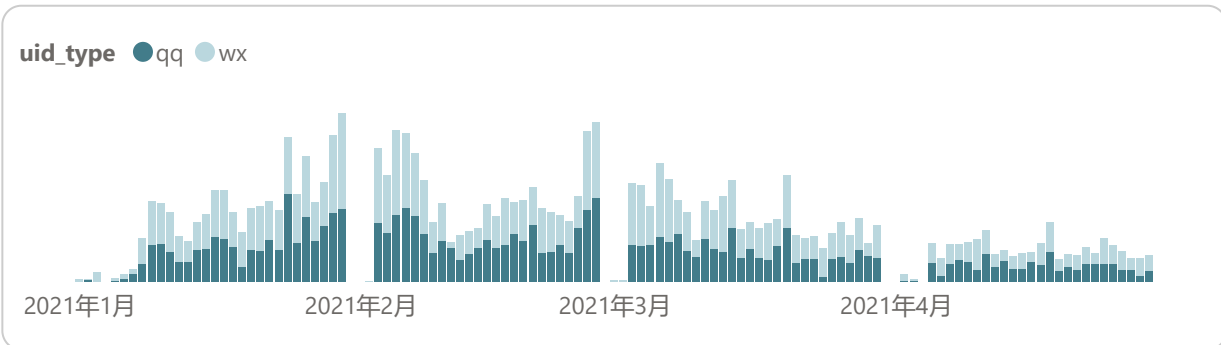
5.8%  
3日复购

6.5%  
7日复购

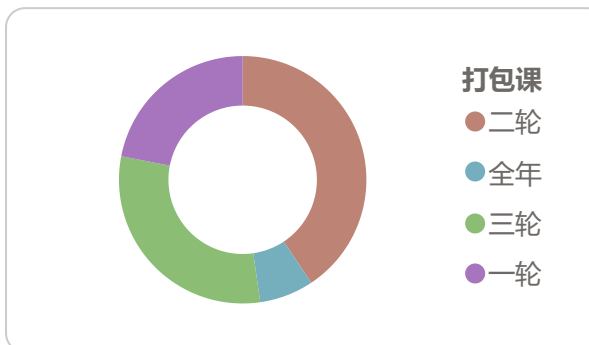
7.6%  
14日复购

8.7%  
30日复购

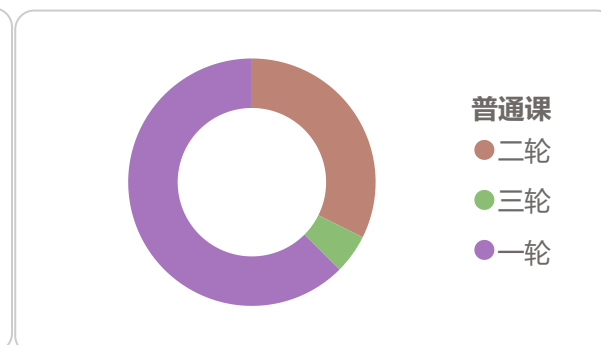
交易金额 By 日期, 学员类型



交易金额 By 课程阶段 filter 打包课



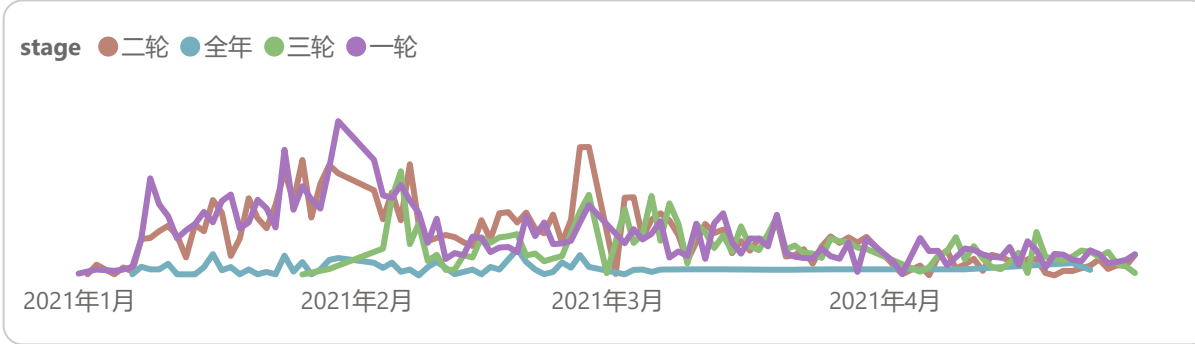
交易金额 By 课程阶段 filter 普通课



交易金额 By 日期, 课程类型



交易金额 By 日期, 课程阶段





总览页面

学科洞察

产品矩阵

销售分析

学员画像

# 学科洞察SubjectInsight

日期 2021/1/1 2021/4/29

Asia/Hangzhou UTC+8

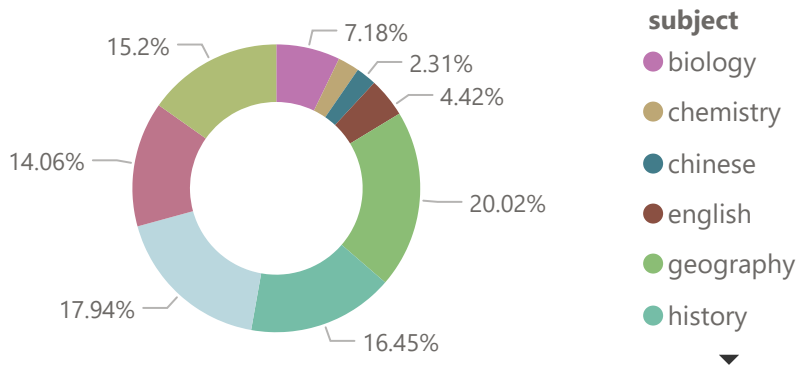
科目 所有

订单状态 所有

省份 所有

课程阶段 所有

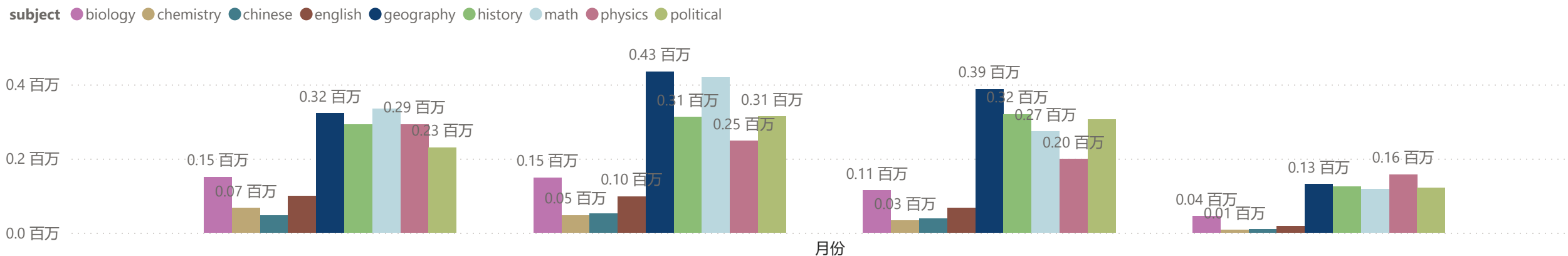
### 交易金额 By 学科类型, 学科占比



### 学科类型 By 课程阶段, 交易趋势

subject	交易金额	退款金额	一轮课程	二轮课程	三轮课程	全年课程	交易金额趋势	退款金额趋势
math	1,143,206.65	38,426.00	500,393.33	440,231.32	175,752.00	26,830.00		
geography	1,275,806.33	66,460.00	396,784.67	510,158.33	352,923.33	15,940.00		
physics	895,841.35	30,945.00	362,297.35	233,413.00	113,701.00	186,430.00		
history	1,048,531.33	65,050.00	335,217.67	421,258.33	284,215.33	7,840.00		
political	968,819.00	61,951.00	291,736.33	373,748.33	296,292.33	7,042.00		
biology	457,342.91	28,010.00	258,042.39	162,950.52	13,120.00	23,230.00		
english	281,533.67	11,678.00	108,779.67	118,950.00	50,044.00	3,760.00		
chemistry	154,203.00	13,908.00	76,622.00	69,463.00	8,118.00			
chinese	147,066.67	4,040.00	56,784.67	57,642.00	25,080.00	7,560.00		
<b>总计</b>	<b>6,372,350.92</b>	<b>320,468.00</b>	<b>2,386,658.08</b>	<b>2,387,814.84</b>	<b>1,319,246.00</b>	<b>278,632.00</b>		

### 交易金额 By 日期, 学科类型





总览页面

学科洞察

产品矩阵

销售分析

学员画像

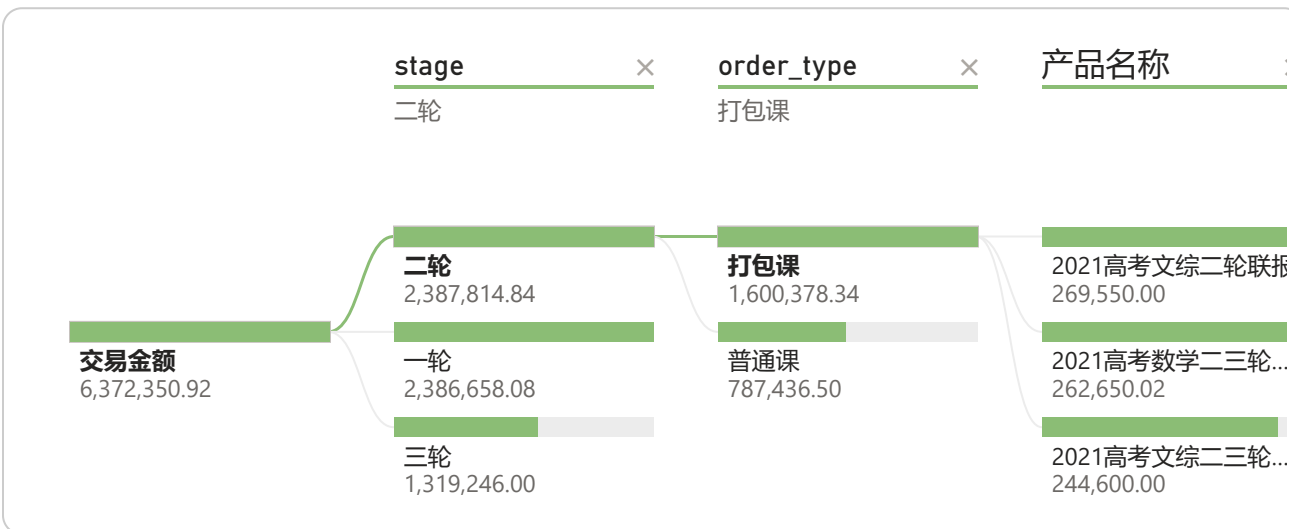
# 产品矩阵CourseMatrix

日期 2021/1/1 2021/4/29

Asia/Hangzhou UTC+8

Filter 科目 所有 订单状态 所有 省份 所有 课程阶段 所有

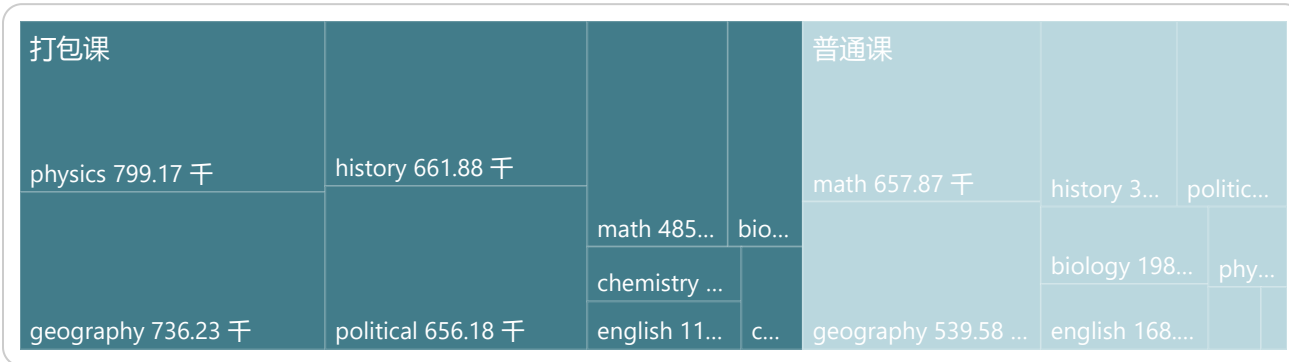
### 交易金额 By 产品细则, 分解树



### 产品名称 By 风险系数



### 交易金额 By 课程类型, 学科数量



产品名称	交易金额	退款金额	退款金额占比	产品风险系数
2021数学一轮联报基础拔高	480,291.00	21,346.00	4%	中风险
2021高考文综一轮联报	300,660.00	23,280.00	8%	中风险
2021高考地理一轮复习联报	278,042.00	12,340.00	4%	中风险
2021高考文综二轮联报	269,550.00	17,700.00	7%	中风险
2021高考文综三轮联报	263,249.00	6,920.00	3%	中风险
2021高考数学二三轮联报	262,650.02	2,980.00	1%	低风险
2021高考文综二三轮联报	244,600.00	33,800.00	14%	中风险
2021高考地理二轮题库题源真经10...	233,340.00	5,520.00	2%	中风险
2021高考历史一轮复习联报	212,595.00	11,110.00	5%	中风险
2021高考数学高分必刷1000题	177,580.00	4,240.00	2%	中风险
【物理】2021高考二三轮联报录...	157,600.00			低风险
2021高考政治一轮复习联报	155,240.00	8,200.00	5%	中风险
2021文综百日冲刺联报	152,250.00			低风险
2021高考历史二轮题库题源真经10...	140,850.00	6,020.00	4%	中风险
2021高考数学三轮联报	117,172.00	8,780.00	7%	中风险
<b>总计</b>	<b>6,372,350.92</b>	<b>320,468.00</b>	<b>5%</b>	<b>中风险</b>



总览页面

学科洞察

产品矩阵

销售分析

学员画像

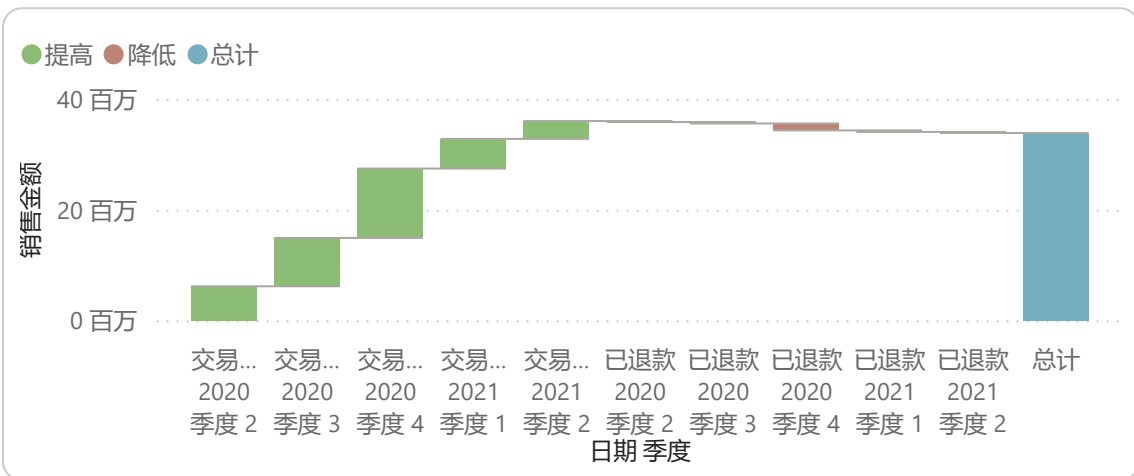
# 销售分析SalesAnalysis

日期 2020/4/1 2021/6/6

Asia/Hangzhou UTC+8

Filter 科目 所有 订单状态 所有 省份 所有 课程阶段 所有

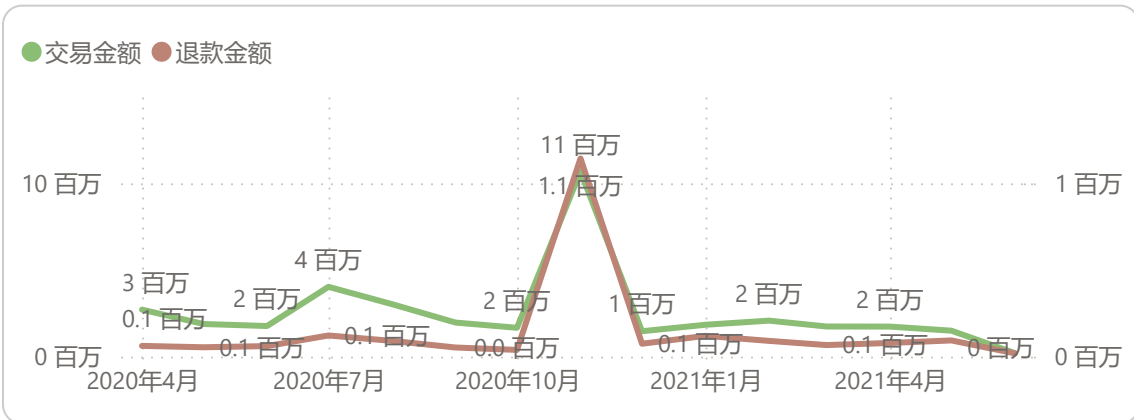
### 销售金额 By 订单状态, 瀑布图



### 订单编号 By 订单状态, 订单详情

order_id	uin	pay_time	pay_back_time	交易金额	退款金额
42448668	2674565431	2020/11/10 16:00:09	2020/11/18 4:31:39	7,180.00	7,180.00
42456146	209428757	2020/11/8 10:00:44	2020/11/19 7:41:23	7,180.00	7,180.00
42496811	1907439013	2020/11/10 6:25:57	2020/11/10 10:17:11	7,180.00	7,180.00
42503129	144115216572713346	2020/11/10 16:00:03	2020/11/16 11:33:18	7,180.00	7,180.00
42512508	144115214190279430	2020/11/10 16:00:02	2020/11/16 14:05:11	7,180.00	7,180.00
42513938	1172648789	2020/11/10 16:01:30	2020/11/23 19:41:21	7,180.00	7,180.00
42515155	2854552863	2020/11/10 16:00:03	2020/12/3 15:14:31	7,180.00	7,180.00
42515238	1461212956	2020/11/10 15:59:59	2020/11/17 13:38:21	7,180.00	7,180.00
42547716	144115198523636751	2020/11/11 16:20:53	2020/12/3 14:37:39	7,180.00	7,180.00
43045939	144115225820695702	2020/12/5 5:52:54	2020/12/9 9:15:16	7,180.00	7,180.00
43816472	144115231245262579	2021/1/16 5:12:17	2021/3/10 8:52:53	7,180.00	7,180.00
44228987	11257557	2021/2/10 11:09:48	2021/2/22 9:32:55	7,180.00	7,180.00
42515562	144115214792595899	2020/11/10 16:00:31	2021/4/19 10:59:53	6,880.00	6,880.00
42542926	144115225055285633	2020/11/11 14:18:56	2020/11/20 9:34:05	6,880.00	6,880.00
42515604	144115216008440081	2020/11/10 16:01:15	2020/12/22 6:37:12	6,780.00	6,780.00
44241232	2503702328	2021/2/14 10:01:28	2021/2/22 9:33:11	6,680.00	6,680.00
44601292	144115233088063213	2021/3/8 16:03:16	2021/3/30 15:53:31	6,680.00	6,680.00
44623013	144115216625141343	2021/3/9 16:34:51	2021/4/2 10:25:31	6,680.00	6,680.00
44828384	3342787829	2021/3/21 13:42:12	2021/3/21 14:55:31	6,680.00	6,680.00
44828384	3342787829	2021/3/21 13:42:12	2021/3/21 14:55:31	6,580.00	6,580.00
<b>总计</b>				<b>2,160,671.00</b>	<b>2,160,671.00</b>

### 交易金额 and 退款金额 By 日期





总览页面

学科洞察

产品矩阵

销售分析

学员画像

# 学员画像UserProfiles

日期 2020/4/1 2021/6/6

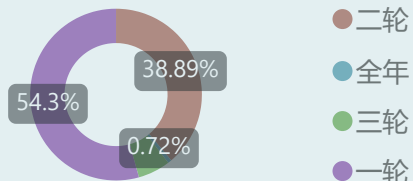
Asia/Hangzhou UTC+8

Filter 科目 所有 订单状态 所有 省份 所有 课程阶段 所有

终端 I: QQ

2,500.35 交易总金额 56.28% 交易占比

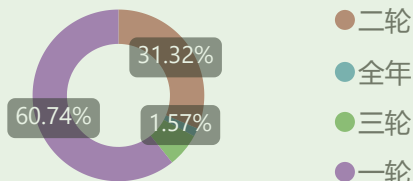
打包课 16 百万 普通课 9 百万



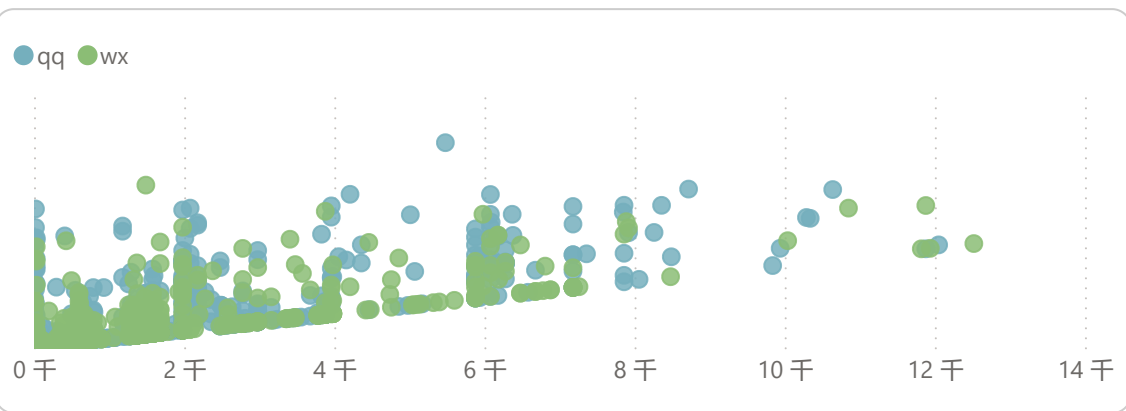
终端 II: 微信

1,941.98 交易总金额 43.72% 交易占比

打包课 12 百万 普通课 8 百万



交易金额 By 退款金额, 学员



## 省份 By 营收情况

province	交易金额	退款金额	退款金额占比	普通课实收	打包课实收	学员数量趋势
山东省	3,921,609.90	230,204.00	6%	1,339,331.78	2,352,074.12	
广东省	3,116,172.52	120,500.00	4%	1,125,747.42	1,869,925.10	
安徽省	2,713,870.48	160,767.00	6%	734,952.44	1,818,151.04	
河南省	2,285,705.24	158,724.00	7%	529,042.18	1,597,939.06	
江苏省	2,277,298.86	110,147.00	5%	797,403.78	1,369,748.08	
福建省	2,242,109.98	119,708.00	5%	787,706.96	1,334,695.02	
江西省	1,963,136.54	137,547.00	7%	516,063.52	1,309,526.02	
四川省	1,819,958.66	98,683.00	5%	459,786.64	1,261,489.02	
山西省	1,633,894.12	112,578.00	7%	410,944.12	1,110,372.00	
湖南省	1,628,080.56	82,319.00	5%	540,484.44	1,005,277.12	
黑龙江省	1,497,844.70	111,195.00	7%	354,798.68	1,031,851.02	
湖北省	1,495,260.28	84,470.00	6%	580,480.24	830,310.04	
陕西省	1,478,547.96	68,479.00	5%	361,814.96	1,048,254.00	
辽宁省	1,114,789.08	63,709.00	6%	393,950.06	657,130.02	
河北省	988,471.92	65,617.00	7%	327,025.90	595,829.02	
内蒙古自治区	950,902.24	81,679.00	9%	246,439.24	622,784.00	
甘肃省	692,764.46	43,780.00	6%	189,453.46	459,531.00	
重庆市	686,653.60	32,519.00	5%	250,320.56	403,814.04	
新疆维吾尔自...	667,890.04	26,946.00	4%	171,862.00	469,082.04	
吉林省	665,511.72	31,338.00	5%	148,668.68	488,668.04	
总计	38,215,421.02	2,160,671.00	6%	11,740,012.06	24,314,737.96	